

- Manual tocou.com - Agências

Este manual se destina às agências que utilizam
ou desejam utilizar o tocou.com.

2009

SUMÁRIO

Apresentação.....	2
Tipos de contas de usuários do tocou.com.....	3
Requisitos necessários para a utilização do tocou.com.....	3
Agências.....	4
Efetuando o Cadastro de Agência no tocou.com.....	4
Acessando o tocou.com.....	6
Primeiro Acesso.....	6
Acessos Posteriores.....	8
Acessando veiculações do anunciante.....	8
Gerando os Mapas de Contratos e os Gráficos de Veiculações dos Anunciantes.....	9
Gerando o Relatório detalhado das Comprovações Veiculadas.....	10
Gerenciando a Conta da Agência.....	12

Apresentação

O tocou.com é um serviço, via web, que disponibiliza os comprovantes de irradiação de todos os anúncios e músicas veiculadas nas emissoras de rádio cadastradas no serviço.

É acessível aos anunciantes, gravadoras, produtoras, agências de propaganda, emissoras de rádio e rede de emissoras que desejam obter os relatórios de comprovação e gerenciamento das suas veiculações, podendo assim acompanhar os serviços contratados com as emissoras de rádio.

Esperamos que com o uso adequado desse manual, sejam esclarecidas todas as dúvidas referentes à criação e ao manuseio das contas de anunciantes e agências no tocou.com e na obtenção dos relatórios das comprovações veiculadas nas emissoras de forma ágil, correta e com total segurança.

Tipos de contas de usuários do tocou.com

O serviço tocou.com disponibiliza a criação de quatro tipos de contas de usuários:

- **Contas Emissoras:** São as emissoras clientes da Playlist Soluções que enviam as comprovações de veiculações para a base de dados do Tocou.
- **Contas Rede de Emissoras:** São as redes de emissoras que gerenciam as comprovações de veiculações de todas as suas emissoras.
- **Contas Anunciantes:** São os anunciantes, também caracterizados como Clientes Tocou, que desejam fazer o controle dos seus anúncios veiculados pelas emissoras contratadas;
- **Contas Agências:** São as agências que desejam gerenciar os mapas de veiculações dos seus anunciantes nas emissoras contratadas.

Requisitos necessários para a utilização do tocou.com

Para o correto funcionamento do tocou.com é necessário que todos os requisitos abaixo sejam seguidos:

- As emissoras de rádio contratadas pelo anunciante devem estar cadastradas no tocou.com;
- As redes de emissoras devem cadastrar todas as suas emissoras, pois serão emitidos comprovantes de veiculações somente das emissoras cadastradas;
- As agências devem cadastrar todos os seus anunciantes, pois serão emitidos os comprovantes de veiculações somente dos anunciantes cadastrados.
- O anunciante deverá informar a emissora contratada o seu código de identificação (chamado de ID tocou.com) que é enviado por email para o anunciante após a aprovação do seu cadastro. O ID tocou.com SEMPRE deverá ser informado a TODAS as emissoras contratadas para que sejam associados a TODAS as mídias do anunciante que serão veiculadas, pois somente após essa associação serão emitidos os comprovantes de veiculações das mídias.

A seguir serão detalhados todos os processos de criação de conta e utilização do tocou.com para as agências:

Agências

O tocou.com oferece ferramentas de gerenciamento às agências, que são responsáveis por intermediar as relações entre seus anunciantes e os veículos de comunicações.

Através do site, as agências podem obter relatórios referentes às veiculações das mídias de seus anunciantes pelas emissoras contratadas, além de poder oferecer aos seus anunciantes o acesso direto a esses relatórios através da criação de um usuário no tocou.com para os mesmos.

Para que as agências utilizem as ferramentas disponíveis é necessário que ela cadastre seus anunciantes. Somente serão emitidos os relatórios dos anunciantes cadastrados.

Todos os serviços apresentados pelo Tocou as agências são totalmente gratuitos.

Efetuando o Cadastro de Agência no tocou.com

Para utilização do serviço a agência deverá preencher um formulário de cadastro no site. O formulário se encontra no menu Agências – Cadastre-se.

Os seguintes passos deverão ser seguidos para o preenchimento deste formulário:

- Informar os dados do usuário de acesso ao tocou.com;
- Informar os dados da agência, localização e contatos;
- Aceitar os termos de uso e a política de privacidade.

Os seguintes campos contidos no formulário de cadastro são de preenchimento obrigatório:

- **Nome do Usuário:** Identificação do usuário no tocou.com;
- **Email do Usuário:** Email de acesso ao site (login do usuário). Este email não poderá estar em uso no tocou.com (deve ser único), pois caso esteja não será permitida a conclusão do cadastro;
- **Senha do Usuário:** Senha utilizada para acesso do usuário ao tocou.com;
- **Confirmação de Senha:** Validação da senha digitada. Caso a confirmação não seja a mesma do campo Senha, não será permitida a conclusão do cadastro;
- **Nome da Agência:** Identificação da agência no tocou.com;
- **Razão Social:** Razão Social da agência;
- **CPF/CNPJ da Agência:** O CPF/CNPJ deve ser válido. Caso não seja não será permitida a conclusão do cadastro;

tocou.com
BETA

Home | Empresa | Agências | Emissoras | Anunciantes | Contato

CADASTRO DE AGÊNCIA

A agência é responsável por intermediar as relações entre seus anunciantes e os veículos de comunicações. Para que as agências utilizem as ferramentas disponíveis pelo tocou.com é necessário que ela cadastre seus anunciantes. Somente serão emitidos os relatórios dos anunciantes cadastrados.

Após cadastrar seus anunciantes cada um receberá por email um código de identificação, único para cada anunciante, chamado de ID Tocou.com, que é o elo de ligação entre os anunciantes e as emissoras contratadas para veicular suas mídias.

O ID Tocou.com do anunciante SEMPRE deverá ser informado a TODAS as emissoras contratadas para que sejam associados a TODAS as mídias do anunciante que serão veiculadas, pois somente após essa associação serão emitidos os comprovantes de veiculações das mídias.

A agência cadastrada poderá oferecer aos seus anunciantes o acesso direto aos seus comprovantes de veiculações através da criação de um usuário no tocou.com para os mesmos.

Preencha o formulário abaixo para fazer o cadastro de sua agência:

Dados do Usuário:

*Nome:

*E-mail: **Informe os dados do usuário de acesso**

*Senha:

*Digite a senha novamente:

Dados da Agência:

*Nome da Agência:

*Razão Social:

*CNPJ/CPF:

Inscrição Estadual:

Localização:

Endereço:

Número:

Complemento:

Bairro:

Cidade: **Informe os dados da agência**

Estado: AM

CEP:

Contatos:

Telefone 1:

Telefone 2:

Celular:

Fax:

E-mail:

E-mail Comercial:

Home Page:

Aceite os Termos de uso e a Política de Privacidade

Aceito os termos do contrato de uso de site tocou.com.

Concluir

Copyright © 2009 - Tocou.com. Todos os direitos reservados. (11) 2136-2900

FIGURA 01: Cadastro de Agência

Apesar de nem todos os campos serem de preenchimento obrigatório é importante que todos os dados sejam preenchidos.

Após a criação do cadastro os dados são enviados para aprovação da equipe Tocou.com.

Caso o cadastro seja aprovado o usuário que foi cadastrado receberá um email de confirmação de criação de conta com os seus dados de acesso (usuário e senha). Caso seja reprovado o usuário receberá um email informando o motivo pelo qual o seu cadastro não foi aprovado.

IMPORTANTE:

- **TODAS as mídias referentes a um anunciante deverão receber o ID tocou.com do anunciante.**
- **Os comprovantes de veiculação das mídias do anunciante serão emitidos somente após a associação do ID tocou.com às mídias.**

Acessando o tocou.com

A partir do momento em que o usuário receber o email de confirmação de criação de conta ele já poderá acessar o tocou.com. Para isto, basta se dirigir ao site e digitar o seu usuário e senha de acesso.

Login:

Senha:

Lembrar minha senha:

[Login](#)

Esqueceu sua senha?
[Clique aqui](#) para recuperá-la.

FIGURA 02: Caixa de login

Primeiro Acesso

No primeiro acesso ao site será exibida uma mensagem na tela inicial informando a necessidade do cadastro dos anunciantes para que os comprovantes de veiculações dos mesmos sejam disponibilizados para a agência.

A agência deverá então acessar o menu “Configurações” – “Cadastrar novo anunciante” para fazer os cadastros.

tocou.com
BETA

Home | Configurações SAIR

Bem vindo(a) à agência Agência Playlist Marcela Usuário Logado: agenciaplaylist@agplaylist.com

Mensagem: Não consta cadastro de Anunciante em sua Agência. Para cadastrar um novo Anunciante, vá acima no cabeçalho -> Configurações -> Cadastrar novo Anunciante.

Nota: Mensagem exibida no primeiro acesso da agência ao tocou.com quando ainda não existem anunciantes cadastrados

Copyright© 2009 - Tocou.com. Todos os direitos reservados. (31) 2136-2900

FIGURA 03: Tela Inicial da Agência - Ainda não existe nenhum anunciante cadastrado

Os seguintes passos deverão ser seguidos para o preenchimento do formulário de cadastro de anunciante:

- Informar os dados do anunciante, localização e contatos.
- Aceitar os termos de uso e a política de privacidade.

Os seguintes campos contidos no formulário são de preenchimento obrigatório:

- **Nome do Anunciante:** Identificação do anunciante no tocou.com.
- **Razão Social:** Nome empresarial do anunciante.
- **CPF/CNPJ do Anunciante:** O CPF/CNPJ deve ser válido. Caso não seja não será permitida a conclusão do cadastro.

tocou.com
BETA

Home | Configurações

Bem vindo(a) à agência Agência Playbit | Marcelo | Usuário Logado: agenciaplaybit@agplaybit.com

CADASTRO DE ANUNCIANTE NA AGÊNCIA

No tocou.com os anunciantes são caracterizados como Clientes Tocou e possuem um código de identificação chamado de ID tocou.com. Esse código é o elo de ligação entre os anunciantes e as emissoras contratadas.
O ID tocou.com é enviado para o e-mail do anunciante no momento em que for feito o seu cadastro.

O anunciante **SEMPRE** deverá informar o seu ID tocou.com a **TODAS** as emissoras contratadas para que sejam associados a **TODAS** as suas mídias que serão veiculadas, pois somente após essa associação serão emitidos os comprovantes de veiculações das mídias.

Preencha o formulário abaixo para cadastrar um anunciante na agência:

Dados do Anunciante:

*Nome do Anunciante:

*Razão Social:

*CPF/CNPJ:

Inscrição Estadual:

Localização:

Endereço:

Número:

Complemento:

Bairro:

Cidade:

Estado:

CEP:

Contatos:

Telefone 1:

Telefone 2:

Celular:

Fax:

E-mail:

E-mail Comercial:

Home Page:

Aceite os Termos de uso e a Política de Privacidade [Termos de uso e a Política de Privacidade](#)
 Aceite os termos do contrato de uso do site tocou.com.

Concluir

Copyright© 2009 - Tocou.com. Todos os direitos reservados. (11) 2136-2900

FIGURA 04: Cadastro de anunciante na conta da agência

Apesar de nem todos os campos serem de preenchimento obrigatório é importante que todos os dados sejam preenchidos.

Após a criação do cadastro os dados são enviados para aprovação da equipe Tocou.com.

Caso o cadastro seja aprovado o usuário que cadastrou o anunciante receberá um email de confirmação. Caso seja reprovado o usuário receberá um email informando o motivo pelo qual o cadastro do anunciante não foi aprovado.

Acessos Posteriores

Ao acessar o site serão carregados no cabeçalho da página o nome da agência e os dados do usuário logado (Nome e Email).

Na tela inicial serão exibidos todos os anunciantes que a agência gerencia para que sejam gerados os Mapas de Contratos referentes a cada um deles. É exibido também o gráfico de veiculação referente à quantidade de vezes (percentual) que os contratos dos anunciantes pertencentes à agência veicularam no período estabelecido.

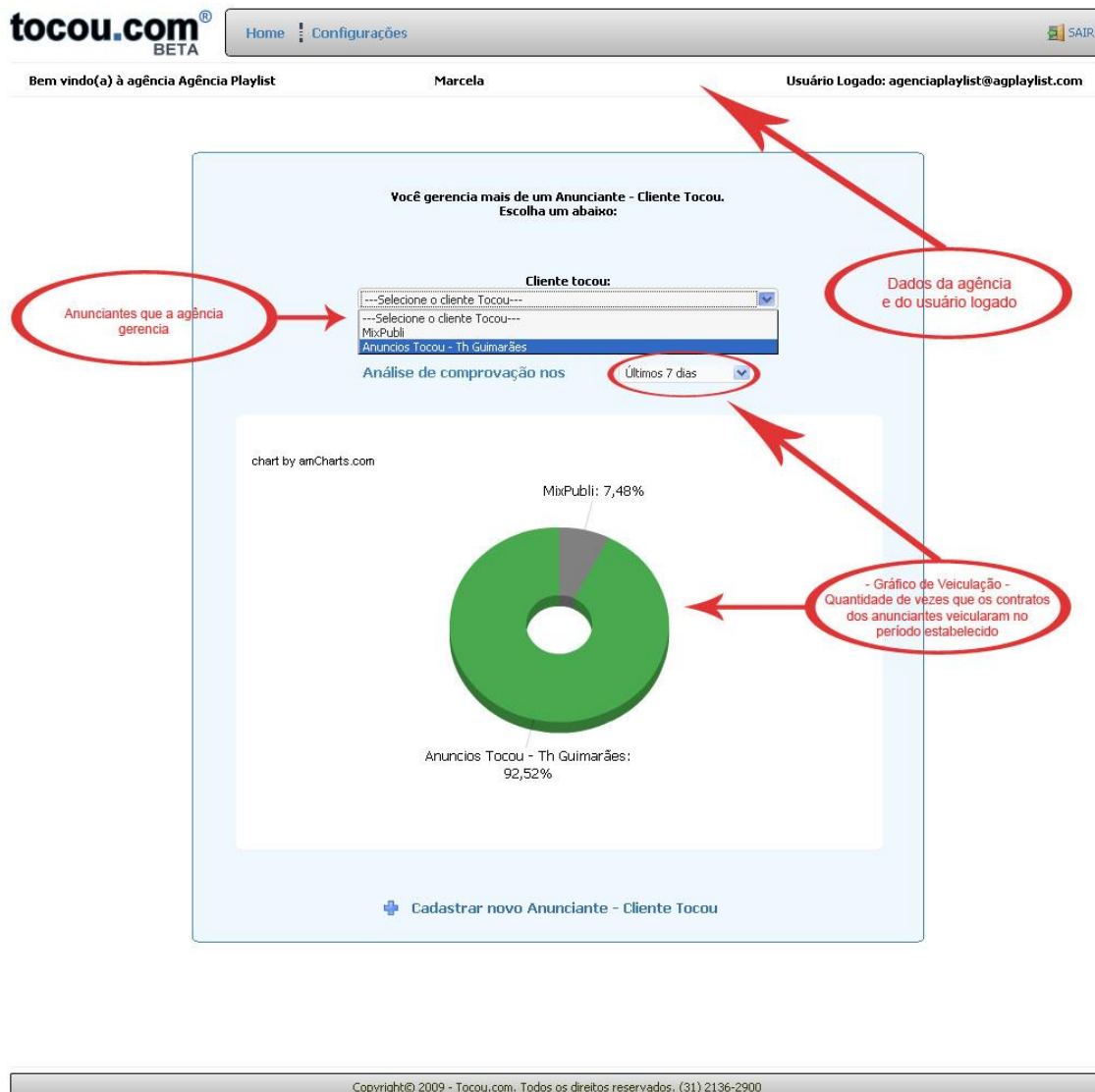


FIGURA 05: Tela Inicial da Agência – Gráfico de veiculações referente aos contratos dos anunciantes

Acessando veiculações do anunciante

Ao selecionar um anunciante serão carregado no cabeçalho da página o nome da agência, os dados do usuário logado (Nome e Email) e o ID tocou.com do anunciante.

Na página do anunciante selecionado serão exibidas todas as emissoras, contratos e mídias dos contratos referentes ao anunciante.

É exibido também o Gráfico de Veiculações referentes à quantidade de vezes (percentual) que cada contrato veiculou nas emissoras contratadas e o Mapa de Contratos geral, referente à quantidade de vezes (total e por dia) que todos os contratos veicularam nas emissoras contratadas, ambos referentes à última semana.

Tem-se a possibilidade de alterar o anunciante para ser consultado bastando escolher o anunciante desejado na listagem “Alterar Anunciante”.

Alterar Anunciante Anuncios Tocou - Th Guimarães

Visualização geral dos contratos
Emissora: Thiago Barcelos Guimarães | Contrato: - Todos -

Período: 13/7/2009 a 20/7/2009 [Aplicar]

Gráfico de Veiculação
chart by amCharts.com

- Gráfico de Veiculação - Quantidade de vezes que TODOS os contratos veicularam na última semana

- Mapa de Contratos - Quantidade de vezes que TODOS os contratos veicularam na última semana

Mapa de Contratos / Comprovações veiculadas
Emissora: Thiago Barcelos Guimarães | Contrato: Todos | Período de análise: 13/07/2009 à 20/07/2009

Mês	01	02	03	04	05	06	07	08	09	10	11	12	13	14	15	16	17	18	19	20	21	22	23	24	25	26	27	28	29	30	31	Total
julho	-	-	-	-	-	-	-	-	-	-	-	-	82	146	156	162	162	-	-	-	-	-	-	-	-	-	-	-	-	-	-	708

Visualizar comprovações

Copyright© 2009 - Tocou.com. Todos os direitos reservados. (31) 2136-2900

FIGURA 06: Tela inicial do anunciante selecionado

Gerando os Mapas de Contratos e os Gráficos de Veiculações dos Anunciantes

Para que sejam gerados os relatórios referentes ao anunciante os seguintes passos devem ser seguidos:

- Selecionada a emissora para que sejam consultados os comprovantes de veiculações.
- Selecionado o contrato referente à emissora selecionada.
- Selecionar as mídias referentes ao contrato selecionado.

- Estabelecer o período (data) que deverá ser feita a consulta.

Após serem seguidos todos os passos acima será gerado o Gráfico de Veiculações referente à quantidade de vezes (percentual) que às mídias do contrato veicularam e o Mapa de Contratos referente à quantidade de vezes (total e por dia) que as mídias do contrato veicularam na emissora selecionada, ambos no período (data) estabelecido na consulta.

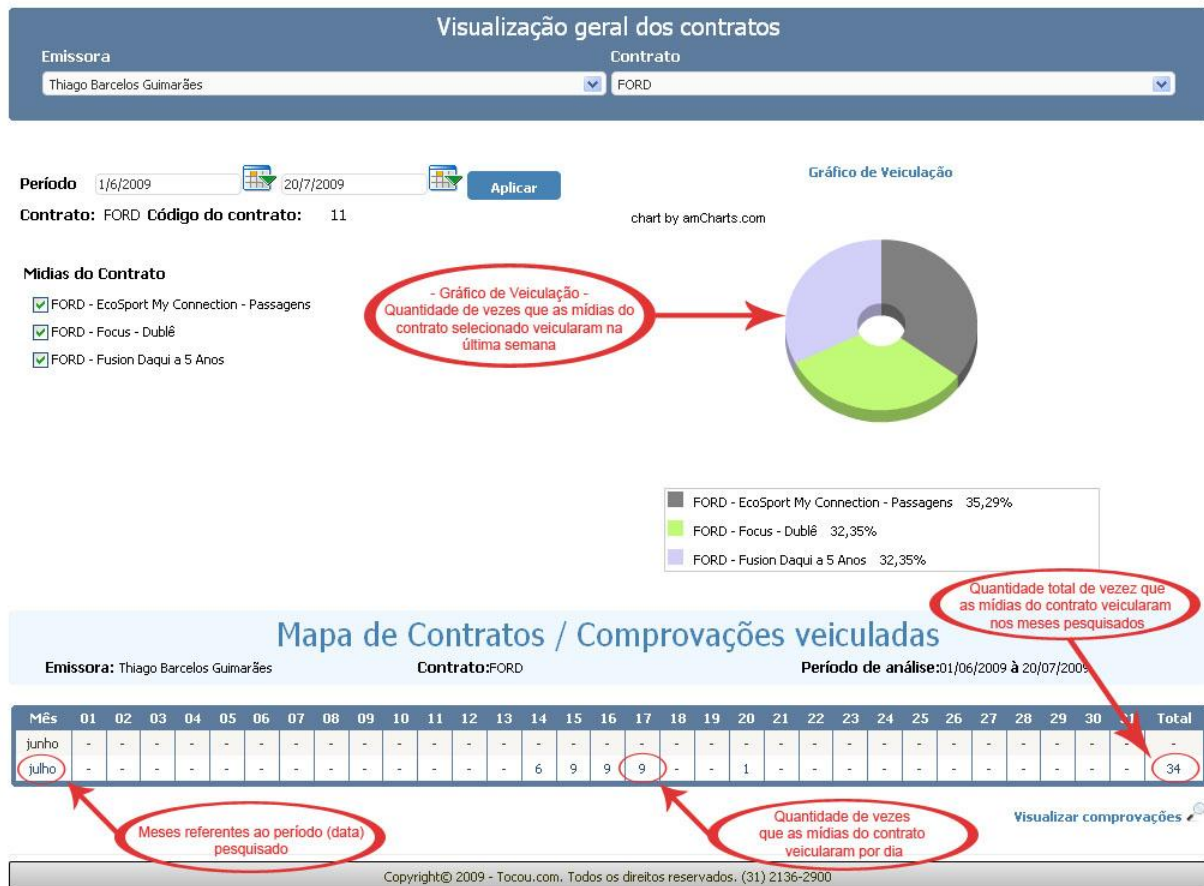


FIGURA 07: Mapa de Contratos e Gráfico de Veiculações do anunciante

Gerando o Relatório detalhado das Comprovações Veiculadas

Para que seja gerado o relatório das comprovações veiculadas basta acessar o link “Visualizar Comprovações” abaixo do mapa de contratos.

Esse relatório pode ser manipulado da seguinte forma:

- Selecionando o tipo de relatório, ou seja, a forma como ele será agrupado. O relatório pode ser agrupado por data ou por mídia.
- Estabelecendo o período que deseja consultar as comprovações.
- Estabelecendo o horário que a mídia foi executada. Para isso é necessário que seja marcada a opção “Habilitar pesquisa de horário”.
- Estabelecendo o nome da mídia que deseja consultar.

MAPA DE CONTRATOS - COMPROVAÇÕES VEICULADAS

Selecione um Tipo de Relatório: Relatório agrupado por data Relatório agrupado por mídia

Período de Comprovação: 7/7/2009 à 14/7/2009

Habilitar Pesquisa de Horário 10:30 às 10:30

Nome da Mídia: _____

Exporta o relatório para um software que leia arquivos no formato (.pdf) para que sejam salvos ou impressos

Pesquisar

Criar PDF

FIGURA 08: Gerar o relatório das comprovações veiculadas do anunciante

O relatório gerado exibe as seguintes informações:

- Dados do anunciante e emissora que foi solicitada as comprovações.
- Nome do contrato pesquisado.
- Nome da mídia pesquisada.
- O período de comprovação pesquisado.
- O total de veiculações que foram comprovadas no período pesquisado.
- Data/Hora inicial e final da veiculação da mídia pela emissora.
- O tempo de duração e execução da mídia.
- A pasta onde a mídia se encontra na emissora.

1 / 2

tocou.com[®] Total de veiculações: 34

ANUNCIANTE: Mix Publi Publicidade - 11111111111
 ID TOCOU.COM: 11111111111 ← Dados do anunciante
 Ipatinga - MG - 35160-000
 31 3333-3333

EMISSORA: Rede Lambda de Rádio - 11111111111
 Ipatinga - MG - 35.196-000 ← Dados da emissoras que os contratos foram pesquisados
 21 1234-5688

CONTRATO: - Todos - ← Contratos e mídias pesquisados

MÍDIAS: Todas

Data: 7/7/2009 ← Data/Hora inicial e final da veiculação da mídia pela emissora

Início	Fim	Duração	Execução	Pasta	Arquivo
12:11:23	12:12:21	0:00:59	0:00:58	Comerciais	Rexona
15:18:22	15:18:52	0:00:30	0:00:30	Comerciais	Dan'Up
16:44:53	16:45:52	0:00:59	0:00:59	Comerciais	Rexona
21:05:22	21:05:52	0:00:30	0:00:30	Comerciais	Dan'Up
22:03:46	22:04:45	0:00:59	0:00:59	Comerciais	Rexona

Data: 8/7/2009 ← - Período (data) pesquisado - Relatório agrupado por data

Início	Fim	Duração	Execução	Pasta	Arquivo
16:03:06	16:03:37	0:00:30	0:00:31	Comerciais	Dan'Up
17:00:29	17:01:28	0:00:59	0:00:59	Comerciais	Rexona

FIGURA 09: Relatório das Comprovações Veiculadas – Mapa de Contratos

Para imprimir ou salvar o relatório, basta acionar o botão “Criar PDF” para que o mesmo seja exportado para um software que faça a leitura de arquivos no formato (.pdf).

Gerenciando a Conta da Agência

Acessando o menu Configurações a agência poderá gerenciar os seus dados cadastrais, de seus anunciantes e de seus usuários.

As permissões de gerenciamento da conta são estabelecidas através de dois tipos de usuários de acesso ao tocou.com:

- **Administrador:** Os usuários deste tipo têm acesso a todas as opções de gerenciamento da conta da agência.
- **Restrito:** Os usuários deste tipo têm acesso limitado às opções de gerenciamento da conta da agência. Ele somente pode alterar os seus dados de acesso ao tocou.com.

As opções de gerenciamento são as seguintes:

- **Cadastrar novo usuário para a agência:** Um usuário do tipo administrador poderá cadastrar novos usuários de acesso ao tocou.com.
 - No momento do cadastro ele deverá estabelecer o tipo de usuário (Administrador ou Restrito).
 - Todos os campos contidos no formulário de cadastro são de preenchimento obrigatório.
 - O campo “Login” deve ser um endereço de email válido. Este email não poderá estar em uso no tocou.com (deve ser único).

The image shows a screenshot of the 'CADASTRAR NOVO USUÁRIO' (Register New User) form on the tocou.com BETA website. The form is titled 'CADASTRAR NOVO USUÁRIO' and includes a 'SAIR' button in the top right corner. The user is logged in as 'Marcela' with the email 'agenciaplaylist@agplaylist.com'. The form fields are:

- *Nome: [text input]
- *Login: [text input]
- *Senha: [password input]
- *Confirmação de Senha: [password input]
- Tipo de Usuário: Administrador Restrito

Annotations in red circles and arrows highlight key features:

- A red circle around the form fields with an arrow pointing to them contains the text: 'Todos os campos deste formulário são de preenchimento obrigatório (*)'.
- A red circle around the radio buttons with an arrow pointing to them contains the text: 'Selecione o tipo de usuário de acordo com a permissão de gerenciamento da conta'.
- A red circle around the 'Cadastrar' button with an arrow pointing to it contains the text: 'Cadastra um novo usuário de acesso a conta da agência'.
- A red circle around the 'Limpar' button with an arrow pointing to it contains the text: 'Limpa todos os campos para que os dados sejam novamente preenchidos'.

The footer of the page reads: 'Copyright© 2009 - Tocou.com. Todos os direitos reservados. (31) 2136-2900'.

FIGURA 10: Cadastro de usuário na conta da agência

- **Cadastrar novo anunciante:** Um usuário do tipo administrador poderá cadastrar novos anunciantes para serem gerenciados pela agência.
 - Os campos “Nome do Anunciante”, “Razão Social”, e “CNPJ/CPF” são de preenchimento obrigatório no formulário de cadastro.
 - O CNPJ/CPF deve ser válido.
 - A agência deverá aguardar a aprovação do cadastro do anunciante pela Equipe Tocou.com. Será enviado um email para o usuário que solicitou o cadastro do anunciante informando a aprovação ou reprovação do mesmo.

tocou.com
BETA

Home | Configurações

Bem vindo(a) à agência Agência Playlist Marcela Usuário Logado: agenciaplaylist@agplaylist.com

CADASTRO DE ANUNCIANTE NA AGÊNCIA

No tocou.com os anunciantes são caracterizados como Clientes Tocou e possuem um código de identificação chamado de ID tocou.com. Esse código é o elo de ligação entre os anunciantes e as emissoras contratadas.
O ID tocou.com é enviado para o email do anunciante no momento em que for feito o seu cadastro.

O anunciante SEMPRE deverá informar o seu ID tocou.com a TODAS as emissoras contratadas para que sejam associados a TODAS as suas mídias que serão veiculadas, pois somente após essa associação serão emitidos os comprovantes de veiculações das mídias.

Preencha o formulário abaixo para cadastrar um anunciante na agência:

Dados do Anunciante:

*Nome do Anunciante:

*Razão Social:

*CNPJ/CPF:

Inscrição Estadual:

Localização:

Endereço:

Número:

Complemento:

Bairro:

Cidade:

Estado:

CEP:

Contatos:

Telefone 1:

Telefone 2:

Celular:

Fax:

E-mail:

E-mail Comercial:

Home Page:

Aceite os Termos de uso e a Política de Privacidade [Termos de uso e a Política de Privacidade](#)
Aceito os termos do contrato de uso do site tocou.

FIGURA 11: Cadastro de anunciante na conta da agência

- Caso o anunciante já esteja cadastrado no tocou.com a agência poderá solicitar a sua associação. O anunciante solicitado receberá um convite que poderá ser visualizado ao acessar a sua conta no tocou.com e/ou por email através de um link que dará acesso ao mesmo.

tocou.com
BETA

Home | Configurações

SAIR

Bem vindo(a) à agência Agência Playlist Marcela Usuário Logado: agenciaplaylist@agplaylist.com

CADASTRO DE ANUNCIANTE NA AGÊNCIA

Mensagem exibida quando o anunciante já estiver cadastrado para que seja enviado o convite de associação.

No tocou.com os anunciantes são caracterizados como Clientes Tocou.com e as emissoras contratadas. O ID tocou.com é enviado para o email do anunciante no momento em que for feito o seu cadastro.

O anunciante SEMPRE deverá informar o seu ID tocou.com a TODAS as emissoras contratadas para que sejam associados a TODAS as suas mídias que serão veiculadas, pois somente após essa associação serão emitidos os comprovantes de veiculações das mídias.

Este CNPJ/CPF é referente a um Anunciante que já está cadastrado.
Deseja convidá-lo para fazer parte da sua agência?

Confirmar Cancelar

*Razão Social: Mix Publ Publicidade

*CNPJ/CPF: 75635425000176

Inscrição Estadual: Mix Publ Publicidade

Localização:

Endereço: Rua b

Número: 654

Complemento: sala 12

Bairro: Centro

FIGURA 12: Anunciante cadastrado - Enviar convite de associação à agência

- **Cadastrar novo usuário para os anunciantes da agência:** Lista todos os anunciantes que são gerenciados pela agência.
 - Um usuário do tipo administrador poderá cadastrar usuários de acesso a conta dos anunciantes.
 - O usuário terá acesso somente às informações do anunciante para o qual ele foi cadastrado.
 - Para fazer o cadastro acesse a opção “Novo Usuário” referente ao anunciante desejado para que seja aberto o formulário de cadastro de novo usuário.

tocou.com[®] BETA Home Configurações SAIR

Bem vindo(a) à agência Agência Playlist Marcela ID Tocou.com: 105318 Usuário Logado: agenciaplaylist@agplaylist.com

CADASTRAR USUÁRIOS PARA OS ANUNCIANTES DA AGÊNCIA

Selecione o anunciante para o qual você deseja cadastrar um novo usuário:

ID	Anunciante	Razão Social	CNPJ / CPF	Novo Usuário
1053	MixPubli	Mix Publi Publicidade	75635425000176	
1082	Anuncios Tocou - Th Guimarães	Anuncios Tocou - Th Guimarães	07595755689	

Copyright© 2009 - Tocou.com. Todos os direitos reservados. (31) 2136-2900

Tela de cadastro de usuário

Cadastrar Novo Usuário

Dados do Usuário:

Nome do Usuário:

Login:

Senha:


* Confirmação de Senha:

Tipo de usuário Administrador Restrito


Concluído

FIGURA 13: Cadastro de usuários para os anunciantes pertencentes à agência





- **Editar/Excluir usuários da agência:** Lista todos os usuários cadastrados na conta da agência.
 - Um usuário do tipo administrador poderá editar os dados do usuário ou excluí-lo da conta da agência.

tocou.com[®] BETA [Home](#) [Configurações](#) 

Bem vindo(a) à agência Agência Playlist Marcela Usuário Logado: agenciaplaylist@agplaylist.com

EDITAR / EXCLUIR USUÁRIOS DA AGÊNCIA 

Selecione o usuário que você deseja editar ou excluir da sua agência:

ID	Nome do Usuário	Login	Email	Editar	Excluir
303	Pedro Alves	pedroalves@agplaylist.com.br	pedroalves@agplaylist.com.br		
304	Luciana	luciana@agplaylist.com.br	luciana@agplaylist.com.br		

Copyright© 2009 - Tocou.com. Todos os direitos reservados. (31) 2136-2900

EXCLUIR USUÁRIO

Dados do usuário:

*Nome:

*Login:

*Senha:

Concluído

ALTERAR DADOS DO USUÁRIO

Preencha os campos referentes aos dados que devem ser alterados do usuário:

Dados do usuário:

*Nome:

*Login:

*Senha:

*Confirmação de Senha:

Tipo de Usuário: Administrador Restrito

Concluído

Annotations:

- Editar os dados do usuário (points to the 'Editar' column in the table)
- Excluir usuário da conta do anunciante (points to the 'Excluir' column in the table)
- Tela para excluir o usuário da conta da agência quando for acionado o botão excluir (points to the 'EXCLUIR USUÁRIO' form)
- Tela para alterar os dados do usuário da conta do anunciante quando for acionado o botão Editar (points to the 'ALTERAR DADOS DO USUÁRIO' form)

FIGURA 13: Editar ou excluir usuários da conta da agência

- **Editar/Excluir anunciantes:** Lista todos os anunciantes que são gerenciados pela agência.
 - Um usuário do tipo administrador poderá editar os dados cadastrais do anunciante ou excluí-lo da conta da agência.

tocou.com BETA Home Configurações SAIR

Bem vindo(a) à agência Agência Playlist Marcela ID Tocou.com: 108234 Usuário Logado: agenciaplaylist@agplaylist.com

EXCLUIR / EDITAR DADOS DOS ANUNCIANTES DA AGÊNCIA

Selecione o anunciante que você deseja editar os dados ou excluir da sua agência:

ID	Anunciante	Razão Social	CNPJ / CPF	Editar	Excluir
1053	MixPubli	Mix Publi Publicidade	75635425000176		
1082	Anuncios Tocou - Th Guimarães	Anuncios Tocou - Th Guimarães	07595755689		

Editar os dados dos anunciantes pertencente à agência

Excluir os anunciantes da conta da agência

Tela para edição dos dados do anunciante pertencente à agência quando for acionado o botão Editar

ALTERAR DADOS DO ANUNCIANTE

Preencha os campos referentes aos dados que devem ser alterados do anunciante:

Dados do anunciante:

*Nome do Anunciante:

*Razão Social:

*CNPJ\CPF:

Inscrição Estadual:

Localização:

Endereço:

Número:

Complemento:

Bairro:

Cidade:

Estado:

Concluído

Tela para exclusão do anunciante da conta da agência quando for acionado o botão Excluir

EXCLUIR ANUNCIANTE DA AGÊNCIA

Dados do anuniate:

*Nome do Anunciante:

*Razão Social:

*CNPJ\CPF:

Inscrição Estadual:

Localização:

Endereço:

Número:

Complemento:

Bairro:

Cidade:

Estado:

CEP:

Contatos:

FIGURA 14: Editar ou excluir anunciantes da conta da agência

- **Editar/Excluir usuários dos anunciantes da agência:** Lista todos os anunciantes que são gerenciados pela agência e seus respectivos usuários.
 - Um usuário do tipo administrador poderá editar os dados do usuário ou excluí-lo da conta do anunciante.

tocou.com BETA Home Configurações SAIR

Bem vindo(a) à agência Agência Playlist Marcela Usuário Logado: agenciaplaylist@agplaylist.com

EDITAR / EXCLUIR USUÁRIOS DOS ANUNCIANTES DA AGÊNCIA

Selecione o anunciante para a qual você deseja editar ou excluir algum usuário:

ID	Anunciante	Razão Social	CNPJ / CPF	Visualizar Usuários
1053	MixPubli	Mix Publi Publicidade	75635425000176	
1082	Anuncios Tocou - Th Guimarães	Anuncios Tocou - Th Guimarães	07595755689	

Copyright© 2009 - Tocou.com. Todos os direitos reservados. (31) 2136-2900

USUÁRIOS

Anunciante: Anuncios Tocou - Th Guimarães

Selecione o usuário que você deseja excluir do anunciante selecionado:

ID	Nome do Usuário	Login	Email	Editar	Excluir
232	Thiago Ribeiro	zoi.thiago@yahoo.com.br	zoi.thiago@yahoo.com.br		

ALTERAR DADOS DO USUÁRIO

Preencha os campos referentes aos dados que devem ser alterados do usuário:

Dados do usuário:

*Nome:

*Login:

*Senha:

*Confirmação de Senha:

Tipo de Usuário: Administrador Restrito

Concluído

EXCLUIR USUÁRIO

Dados do usuário:

Nome:

Login:

Email:

Concluído

Visualizar os usuários pertencentes ao anunciante selecionado

Tela para excluir o usuário da conta do anunciante quando for acionado o botão Excluir

Tela para editar os dados do usuário pertencente ao anunciante quando for acionado o botão Editar

FIGURA 15: Editar ou excluir usuários da conta dos anunciantes pertencentes à agência

- **Alterar dados da agência:** Um usuário do tipo administrador poderá editar os dados cadastrais da agência para atualização ou correção dos mesmos.
 - Os campos “Nome da Agência”, “Razão Social” e “CNPJ/CPF” são de preenchimento obrigatório no formulário de edição.
 - O CNPJ/CPF deve ser válido.
- Um usuário do tipo administrador poderá editar os dados cadastrais da agência para atualização ou correção dos mesmos.

tocou.com[®] BETA [Home](#) | [Configurações](#) SAIR

Bem vindo(a) à agência Agência Playlist Marcela Usuário Logado: agenciaplaylist@agplaylist.com

ALTERAR DADOS DA AGÊNCIA +

Preencha os campos referentes aos dados que devem ser alterados da agência:

Dados da agência:

Nome da Agência: Os campos com () são de preenchimento obrigatório quando os dados da agência forem editados

*Razão Social:

*CNPJ\CPF:

Inscrição Estadual:

Localização:

Endereço:

Número:

Complemento:

Bairro:

Cidade:

Estado: ▼

CEP:

Contatos:

Telefone 1:

Telefone 2:

Celular:

Fax:

E-mail:

E-mail Comercial:

Home Page:

Altera os dados da agência que foram editados
→
Alterar
→
Limpar
←
Limpa todos os campos para que os dados sejam novamente preenchidos

FIGURA 16: Editar os dados cadastrais da agência

- **Alterar dados do usuário logado:** O usuário logado poderá alterar os seus dados de acesso ao tocou.com. Esta é a única permissão que o usuário restrito tem no gerenciamento da conta do anunciante.
 - Todos os campos contidos no formulário de edição são de preenchimento obrigatório.
 - O campo “Login” deve ser um endereço de email válido. Este email não poderá estar em uso no tocou.com (deve ser único).

tocou.com[®]
BETA

Home | Configurações

SAIR

Bem vindo(a) à agência Agência Playlist Marcela Usuário Logado: agenciaplaylist@agplaylist.com

ALTERAR DADOS DO USUÁRIO LOGADO

Preencha os campos referentes aos dados que devem ser alterados do seu usuário:

Dados do usuário:

*Nome:

*Login: ← O campo Login não pode ser alterado

*Senha:

*Confirmação de Senha:

Alterar Limpar

← Altera os dados do usuário que está logado no momento Limpa todos os campos para que os dados sejam novamente preenchidos

Copyright © 2009 - Tocou.com. Todos os direitos reservados. (31) 2136-2900

FIGURA 17: Editar os dados do usuário logado